



---

# 东方中讯（重庆 CA）证书及电 子签章

---

办理指引



2023-5-30

**东方中讯数字证书认证有限公司**

重庆市南岸区弹子石街道复兴街 9 号

---

# 目录

一、	设定依据 .....	1
二、	办理流程 .....	1
1.1	全程在线办理（推荐） .....	1
1.2	现场办理 .....	2
三、	证书分类及办理资料 .....	2
四、	办理费用标准 .....	3
五、	驱动下载 .....	3
附件一	.....	4
附件二	.....	5

## 一、 设定依据

- (一) 《中华人民共和国电子招标投标办法》（ 国家发改委 2013 年第 20 号令）；
- (二) 《中华人民共和国电子签名法》 （ 2019 年修订）；

## 二、 办理流程

办理方式可选择全程在线办理或现场提单办理。

### 2.1 全程在线办理（推荐）

在线办理一般 2 个工作日左右收到数字证书 CA 锁。

东方中讯（重庆 CA）在线自助办理平台网址：<http://os.ezca.org:8001/easyca/netpay/>  
流程如下：

- ① 在东方中讯（重庆 CA）自助办理平台注册并登陆；
- ② 选择业务类型，如：证书新办，然后谨慎选择证书应用平台及证书类型（如乐采云机构证书办理：重庆→政企采购→乐采云→乐采云项目→单位证书带签章→1 年）；如下图  
所示：

The screenshot displays a multi-step selection interface for applying for a certificate. The steps are as follows:

- 项目所属区域 (Project Region):** Two options are shown: '重庆' (Chongqing) and '四川' (Sichuan). '重庆' is selected.
- 项目所属平台 (Project Platform):** Six options are shown: '医疗' (Medical), '社保' (Social Security), '企业' (Enterprise), '公共资源交易' (Public Resource Transaction), '政务' (Government Affairs), and '政企采购' (Government-Enterprise Procurement). '政企采购' is selected.
- 项目大类 (Project Category):** Two options are shown: '乐采云' (Le Cai Yun) and '政府采购交易管理系统' (Government Procurement Transaction Management System). '乐采云' is selected.
- 子项目 (Sub-project):** One option is shown: '乐采云项目' (Le Cai Yun Project), which is selected.
- 证书类别 (Certificate Type):** Three options are shown: '授权证书带签章' (Authorized Certificate with Seal), '法人证书带签章' (Legal Person Certificate with Seal), and '单位证书带签章' (Unit Certificate with Seal). '单位证书带签章' is selected.
- 有效期 (Validity Period):** Three options are shown: '三年' (3 years), '二年' (2 years), and '一年' (1 year). '一年' is selected.

At the bottom of the interface, there is a dark blue button labeled '下一步' (Next Step).

- 
- ③ 如实填写申请信息；
  - ④ 打印申请表（完成签字盖章）；
  - ⑤ 上传审核资料（所有资料需加盖单位鲜章）；
  - ⑥ 东方中讯（重庆 CA）工作人员审核完毕（一个工作日审毕）；
  - ⑦ 申请人在线付款
  - ⑧ 东方中讯（重庆 CA）工作人员制作并邮寄 CA 锁及专票（普票为电子发票自动推送）。

## 2.2 现场办理

需携带办理资料到指定办理地点，可现场提交订单完成 CA 锁办理。

地址：重庆市南岸区弹子石街道复兴街 9 号中讯时代 6 楼。（导航请输入“中讯时代”）

## 三、证书分类及办理资料

**注意：投标人必须办理单位证书带签章，而法定代表人或其授权代表是否需要办理根据招标文件中是否要求投标人法定代表人或授权代表的签字须必须用电子签名。**

证书分为单位证书与个人证书两大类。

### 单位证书带签章（企业证书）所需资料

1. 《数字证书申请表》（经办人签字、加盖公章；见附件一）
2. 《电子印章取样表》（经办人签字、空白取样处盖 2 个公章；见附件二）
3. 营业执照副本复印件（加盖公章）
4. 法人身份证复印件（加盖公章）
5. 经办人身份证复印件（加盖公章）

### 个人证书带签章（如法人、授权代表等）

1. 《数字证书申请表》（经办人签字、加盖公章；此文档末尾附件一）
2. 《电子印章取样表》（经办人签字、空白取样处加盖个人私章或签字；见附件二）
3. 营业执照副本复印件（加盖公章）
4. 法人身份证复印件（加盖公章）

5. 经办人身份证复印件（加盖公章）
6. 证书所属人身份证复印件（加盖公章）

以上资料，在线提交订单时拍照上传即可。

## 四、 办理费用标准

证书类型	业务类型	证书新办	证书更新	证书补办	证书变更	证书解锁
	初次办理证书	到期证书续期	介质人为损坏、丢失或超使用期损坏	证书信息发送变更（单位名称、法人、电子印章）	介质密码丢失、介质锁死	
单位证书带签章	400 元/年/张	400 元/年/张	50 元/个	免费	免费	
法人证书带签章	400 元/年/张	400 元/年/张	50 元/个	免费	免费	
授权证书带签章	400 元/年/张	400 元/年/张	50 元/个	免费	免费	

## 五、 驱动下载

CA 锁驱动下载地址：

<https://customer.zcygov.cn/CA-driver-download>

重庆市

最近更新日期：2021年1月19日








## 附件二

### 电子印章取样表

单位名称		经办人	
<p style="text-align: center;"><b>印章或签字</b></p> <p style="text-align: center;"><b>取样处 1</b></p> <p>(居中, 勿压线) 如办理单位证书请盖公章 ; 如办理个人证书请盖个人章或手写签名。</p>			
<p style="text-align: center;"><b>印章或签字</b></p> <p style="text-align: center;"><b>取样处 2</b></p> <p>(居中, 勿压线) 如办理单位证书请盖公章 ; 如办理个人证书请盖个人章或手写签名。</p>			
<p>上述两个方框内根据证书类型进行盖章或签字, 要求印章或字迹清晰完整, 不得压线。<u>共需取样两次</u>, 以便后期制作电子印章及电子签名。</p> <p><b>请注意: 办理法定代表人或专业人员证书时, 请将法定代表人或专业人员的私章和手写签字一并录入到签章取样表中 以便后续投标使用</b></p>			
<p>经办人签名确认:</p> <p style="text-align: right;">年 月 日</p>			

## 电子印章取样表（单位证书示例）

单位名称	**工程有限公司	经办人	张威
印章或签字  取样处 1  (居中，勿压线)  如办理单位证书请盖公章；如办理个人证书请盖个人章或手写签名			
印章或签字  取样处 2  (居中，勿压线)  如办理单位证书请盖公章；如办理个人证书请盖个人章或手写签名			
上述两个方框内根据证书类型进行盖章或签字，要求印章或字迹清晰完整，不得压线。 <u>共需取样两次</u> ，以便后期制作电子印章及电子签名。  <b style="color: red;">请注意：办理法定代表人或专业人员证书时，请将法定代表人或专业人员的私章和手写签字一并录入到签章取样表中 以便后续投标使用</b>			
经办人签名确认：  <sup>2</sup>			
2021 年 1 月 7 日			



## 电子印章取样表（个人证书示例）

单位名称	**工程有限公司	经办人	
<p>印章或签字</p> <p>取样处 1</p> <p>(居中，勿压线)</p> <p>如办理单位证书请盖公章；如办理个人证书请盖个人章或手写签名</p>	<p style="color: red; font-size: small;">办理法人证书时请将法定代表人的私章和手写签字一并录入到签章取样表中以便后续投标使用 如无需法人代表签字或是没有法人代表私章 请在电子签章取样中备注</p> <div style="display: flex; justify-content: space-around; align-items: center; text-align: center;">   </div>		
<p>印章或签字</p> <p>取样处 2</p> <p>(居中，勿压线)</p> <p>如办理单位证书请盖公章；如办理个人证书请盖个人章或手写签名</p>	<p style="color: red; font-size: small;">办理专业人员证书时请将专业人员的专业证书私章和手写签字一并写入电子签章取样表中 以便后续投标使用</p> <div style="display: flex; justify-content: space-around; align-items: center; text-align: center;">   </div>		
<p>上述两个方框内根据证书类型进行盖章或签字，要求印章或字迹清晰完整，不得压线。<u>共需取样两次</u>，以便后期制作电子印章及电子签名。</p> <p style="color: red; font-size: small;">请注意：办理法定代表人或专业人员证书时，请将法定代表人或专业人员的私章和手写签字一并录入到签章取样表中 以便后续投标使用</p>			
<p>经办人签名确认： </p> <p style="text-align: right; margin-top: 20px;">2021年 1月 7日</p>			